

Lancer '10 Benzinmotoros Szerviz Ellenőrző Lista - 20 000/40 000 km-es



Forgalmi rendszám:	Modell Kód:	Modell:	Jármű Azonosító Szám (VIN)
Kilométerszámláló állása:	Motorszám:	Munkaszám.:	Dátum:

	12	24	Hónap
	20 000	40 000	
A jármű belső terében:			
1			Holjtátek és működés ellenőrzése: kuplung, fékpedál, kézifék kar, utánállítós, ha szükséges
2			A pollenzűrő cseréje (szellőztető rendszer)
3			Működés ellenőrzése: kapcsolók, izzók, fényszóró magasság*, kurt, ablaktörlő lapátok, ablakmosó, biztonsági övek
4			Központizár távirányító elemének cseréje
5			Ellenőrizze az előírt kampány feladatokat (visszahívási és szervizkampányok)

A járművön kívül:			
6			Gumiabroncs nyomás és a futófelület egyenlőtlen kopásának ellenőrzése (beleértve a pótkereket is)
7			Az első fékbetétek/féktárcsák kopottságának ellenőrzése leszereléssel, szükség szerinti kenés, illetve alkatrész csere*
8			A hátsó fékbetétek/féktárcsák illetve dobfelek kopottságának ellenőrzése, szükség szerinti kenés, illetve alkatrész csere*
9			Zsanérok és zárok kenése (kivéve a kormányzarat)
10			A motor kipufogógáz emisszió ellenőrzése (CO koncentráció)

A motorháztető alatt:			
11			A hajtószíjak épségének és feszességének ellenőrzése
12			A hűtőrendszer ellenőrzése, szivárgás és csövek csökötések épsége szempontjából (szükség szerinti feltöltés)
13			A légszűrő eltömődöttség, illetve sérülések ellenőrzése
14			A kuplung, fék, szélvédő/fényszórómosó, szervokormány folyadékszintek és szivárgások ellenőrzése (szükség szerinti feltöltés)
15			Elektrolit szint és az akkumulátor állapotának ellenőrzése

A jármű alatt			
16			Az első/hátsó felfüggesztés alkatrészeinek ellenőrzése biztonság, sérülés és szivárgások szempontjából
17			Az első/hátsó felfüggesztés gömbcsuklóinak ellenőrzése biztonság, sérülés és szivárgások szempontjából
18			A féltengelycsuklók porvédőinek sérülés ellenőrzése és szükség szerinti cseréje*
19			A kormányrudazat valamint gömbfejek sérüléseinek és biztonsági állapotának ellenőrzése
20			A automata és CVT sebességváltó folyadék szintjének ellenőrzése (szükség szerinti feltöltés)
21			A kézi sebességváltó olaj szintjének ellenőrzése (szükség szerinti feltöltés)
22			A kipufogórendszer biztonsági állapotának és tömítettségének ellenőrzése
23			A fékcsövek és tömlők sérülésének, korróziójának és szivárgásának ellenőrzése
24			Az üzemenyagvezetékek biztonsági ellenőrzése szivárgás és általános állapot szempontjából
25			Motorolaj és szűrő csere (ACEA A1/B1, A3/B3, A3/B4 or A5/B5. API SG vagy magasabb minőségű olaj)

*: A beállítás vagy javítás időigénye nem értendő bele a rendszeres átvizsgálás idejébe

Próba út:			
26			Motor, sebességváltó, futómű, fékek, műszerek teljesítményének ellenőrzése, fűtés/légkondicionáló rendszer ellenőrzése

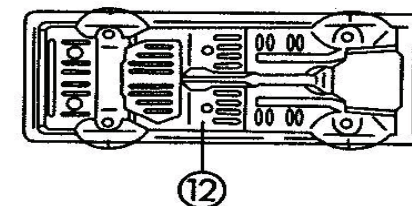

Éves karosszéria vizsgálat			
27			Karosszéria lemezek állapotának ellenőrzése, utókezelés, ha szükséges*

60 000 km-enként (kiegészítve a 20 000 km-es ciklust)	
Az első/hátsó kerécsapágyak kopottságának ellenőrzése	
Légszűrőbetét csere (minden 60 000 km-nél vagy 3 évenként amelyik előbb bekövetkezik)	
A fékfolyadék cseréje (minden 60 000 km-nél vagy 2 évenként amelyik előbb bekövetkezik)	

80 000 km-enként (kiegészítve a 40 000 km-es ciklust)	
A hűtőfolyadék cseréje (minden 80 000 km-nél vagy 4 évenként amelyik előbb bekövetkezik)	

100 000 km-enként (kiegészítve a 20 000 km-es ciklust)	
A szelephézagok ellenőrzése/beállítása	
Gyújtógyertyák cseréje	
Automata és CVT sebességváltó folyadék cseréje (minden 100 000 km-nél vagy 6 évenként amelyik előbb bekövetkezik)	

200 000 km-enként (kiegészítve a 40 000 km-es ciklust)	
Üzemenyagszűrő csere (minden 200 000 km-nél vagy 10 évenként amelyik előbb bekövetkezik)	
Olajcsere a kézi sebességváltóban (minden 200 000 km-nél vagy 13 évenként amelyik előbb bekövetkezik)	



Szerelő aláírása: _____

A szerviz pecsétje:

Lancer 08 MY (benzinmotoros) Szerviz Ellenőrző Lista - 20 000/40 000 km-es



Forgalmi rendszám:	Modell Kód:	Modell:	Jármű Azonosító Szám (VIN)
Kilométerszámláló állása:	Motorszám:	Munkaszám.:	Dátum:

A jármű belső terében:	12	24	Hónap Kilométer
	20000	40000	
1 Holtjáték és működés ellenőrzése: kuplung, fékpedál, kézifék kar, utánállítós, ha szükséges			
2 A pollenszűrő cseréje (szellőztető rendszer)			
3 Működés ellenőrzése: kapcsolók, izzók, fényszóró visszajelző*, kürt, ablaktörlő lapátok, ablakmosó, biztonsági övek			
4 Központizár távirányító elemének cseréje			
5 A motor üresjárati fordulatszámának ellenőrzése MUT III teszterrel			

A járművön kívül:			
6 Gumiabroncs nyomás és a futófelület egyenlőtlen kopásának ellenőrzése (beleértve a pótkereket is)			
7 Az első fékbetétek/féktárcsák kopottságának ellenőrzése leszereléssel, szükség szerinti kenés, illetve csere elvégzése*			
8 A hátsó fékbetétek/tárcsák illetve dobfékek kopottságának ellenőrzése, szükség szerinti cseréje*			
9 Zsanérok és záruk kenése (kivéve a kormányzarat)			
10 A motor kipufogógáz emisszió ellenőrzése (CO koncentráció)			

A motorháztető alatt:			
11 A hajtószíjak épségének és feszességének ellenőrzése			
12 A levegőbeszívó rendszer és a turbófeltöltő olajnyomócső ellenőrzése			
13 A forgattyúház szellőztető rendszer és csövek ellenőrzése			
14 A hűtőrendszer ellenőrzése, szivárgás és csövek csökölések épsége szempontjából (szükség szerinti feltöltés)			
15 A légszűrő eltömődöttség, illetve sérülések ellenőrzése			
16 A kuplung, fék, szervokormány (hidraulikus), szélvédő/fényszórómosó folyadékok szintjének és szivárgásának ellenőrzése (szükség szerinti feltöltés)			
17 A fékfolyadék cseréje			
18 Elektrolit szint és az akkumulátor állapotának ellenőrzése			

A jármű alatt			
19 Az első/hátsó felfüggesztés alkatrészeinek ellenőrzése biztonság, sérülés és szivárgások szempontjából			
20 Az első/hátsó felfüggesztés gömbcsuklóinak ellenőrzése biztonság, sérülés és szivárgások szempontjából			
21 A féltengelycsuklók porvédőinek sérülés ellenőrzése és szükség szerinti cseréje*			
22 A kormányrudazat valamint gömbfejek sérüléseinek és biztonsági állapotának ellenőrzése			
23 A kézi illetve automata sebességváltó olaj szintjének ellenőrzése (szükség szerinti feltöltés)			
24 A kipufogórendszer biztonsági állapotának és tömítettségének ellenőrzése			
25 A fékcsövek és tömlők sérülésének, korróziójának és szivárgásának ellenőrzése			
26 Az üzemanyagvezetékek biztonsági ellenőrzése szivárgás és általános állapot szempontjából			
27 Motorolaj és szűrő csere (ACEA A1/B1, A3/B3, A3/B4 vagy A5/B5)			

*: A beállítás vagy javítás időigénye nem értendő bele a rendszeres átvizsgálás idejébe

Próba út:			
28 Motor, sebességváltó, futómű, fékek, műszerek teljesítményének ellenőrzése, fűtés/légkondicionáló rendszer ellenőrzése			

Éves karosszéria vizsgálat			
29 Karosszéria lemezek állapotának ellenőrzése, utókezelés, ha szükséges*			

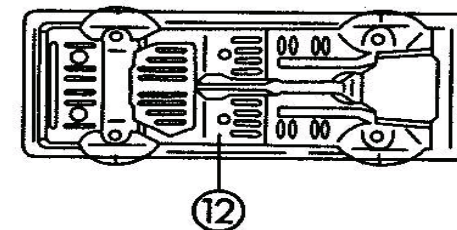

60 000 km-enként (kiegészítve a 20 000 km-es ciklust)	
Az első/hátsó kerékcspagyák kopottságának ellenőrzése	
Légszűrőbetét cseréje	

80 000 km-enként (kiegészítve a 40 000 km-es ciklust)	
A hűtőfolyadék cseréje	

100 000 km-enként (kiegészítve a 20 000 km-es ciklust)	
Szelephézag ellenőrzés és szükség szerinti beállítás*	
Platina és iridium gyújtógyertyák cseréje	
Automata sebességváltó folyadék csere	

200 000 km-enként (kiegészítve a 40 000 km-es ciklust)	
Üzemanyagszűrő csere	

240 000 km-enként (kiegészítve a 40 000 km-es ciklust)	
Olajcsere a kézi sebességváltóban	



Szerelő aláírása: _____

A szerviz pecsétje: